

TECHNISCHE GEGEVENS **PANEEL TV**

MODELLEN



TV-10
diepte 53mm



TV-11
diepte 61mm

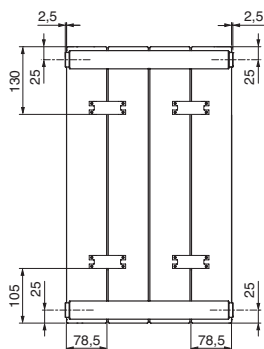
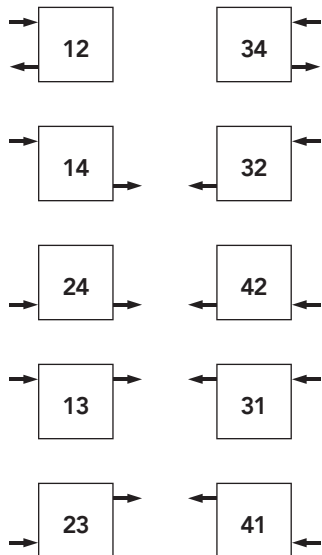


TV-20
diepte 61mm

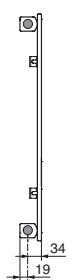


TV-21
diepte 101mm

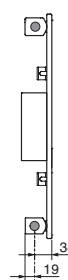
AANSLUITPOSITIES (altijd opgeven bij bestelling)



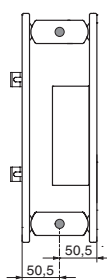
TV-10



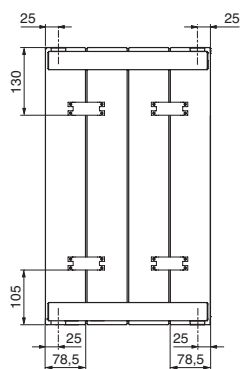
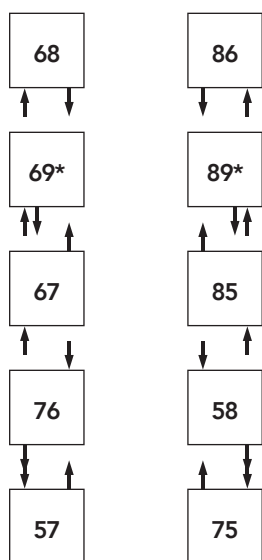
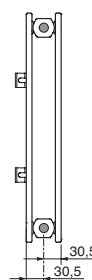
TV-11



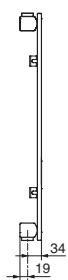
TV-21



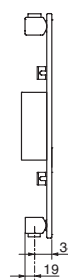
TV-20



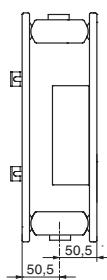
TV-10



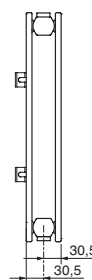
TV-11



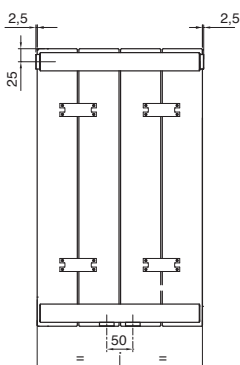
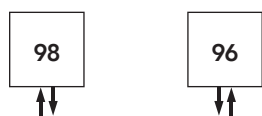
TV-21



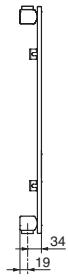
TV-20



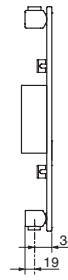
* **LET OP!** Bij aansluiting 69 en 89 is de aanvoer vanaf zijkant radiator tot hart aansluiting 53mm ipv 25mm. De retour zit op 50 mm van de aanvoer.



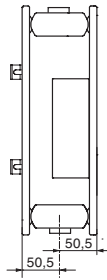
TV-10



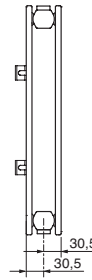
TV-11



TV-21

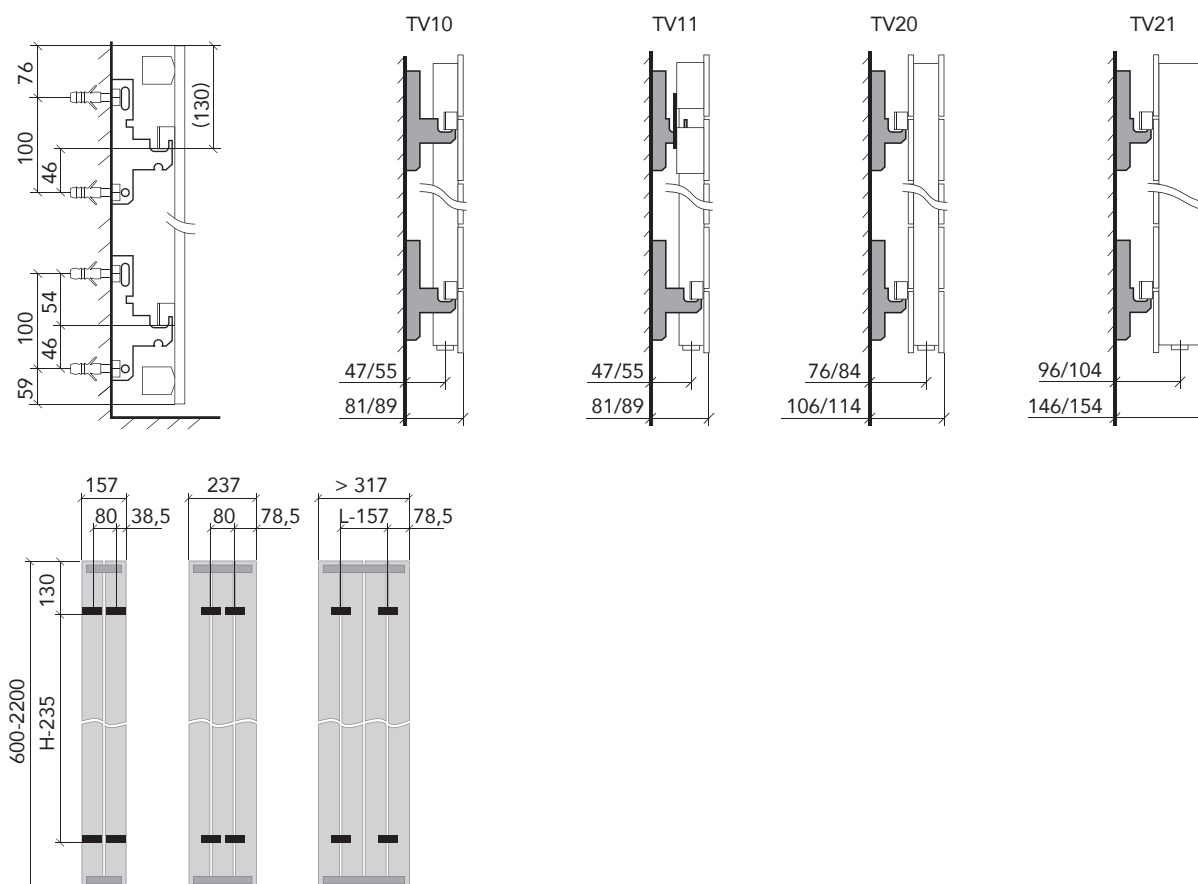


TV-20



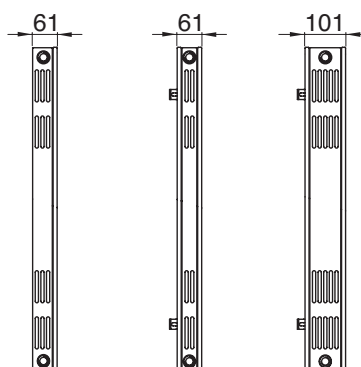
Aansluitingen voor aanvoer en retour zijn 1/2" en ontleding is 1/4". Andere aansluitmaten op aanvraag. Standaard is de radiator niet voorzien van een aansluiting voor een aftap. Indien gewenst kan deze bij bestelling van de radiator worden meebesteld. Hiervoor geldt geen meerprijs.

OPHANGING



ZIJBEKLEDING

De paneelradiator TV is standaard voorzien van zijbekleding.



WERKDRUK

De standaard werkdruk voor de paneelradiator TV is 4 bar. Indien gewenst kunnen deze radiatoren worden uitgevoerd in een hoge druk uitvoering. Deze heeft een werkdruk van 10 bar. De meerprijs hiervoor bedraagt 10% van de prijs van de radiator in de standaardkleur wit. De proefdruk is 1,3 x de werkdruk.

CONSOLES (worden standaard meegeleverd)

Wandconsole WT

Uit gelakt staal, geleverd als set van 4 of 6 consoles. Compleet met anti-ophefbeveiliging, ringen, schroeven en pluggen.

