

SPECIFICATIES TONDA

TYPE	HOOGTE IN MM.	LENGTE IN MM.	AFGIFTE 55/45/20°C	AFGIFTE 75/65/20°C
------	------------------	------------------	-----------------------	-----------------------

VERTICALE ENKELE UITVOERING:

TOV170.40	1725	375	309 W.	598 W.
TOV170.50	1725	495	411 W.	797 W.
TOV170.65	1725	663	555 W.	1076 W.
TOV200.40	2025	375	358 W.	694 W.
TOV200.50	2025	495	477 W.	925 W.
TOV200.65	2025	663	644 W.	1249 W.

VERTICALE DUBBELE UITVOERING:

TOV-2.170.40	1725	375	463 W.	897 W.
TOV-2.170.50	1725	495	617 W.	1195 W.
TOV-2.170.65	1725	663	833 W.	1614 W.
TOV-2.200.40	2025	375	475 W.	925 W.
TOV-2.200.50	2025	495	663 W.	1300 W.
TOV-2.200.65	2025	663	964 W.	1880 W.

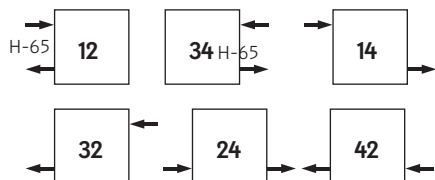
HORIZONTALE ENKELE UITVOERING:

TOH170.40	375	1725	338 W.	655 W.
TOH170.50	495	1725	450 W.	873 W.
TOH170.65	663	1725	608 W.	1178 W.
TOH200.40	375	2025	397 W.	770 W.
TOH200.50	495	2025	530 W.	1027 W.
TOH200.65	663	2025	715 W.	1386 W.

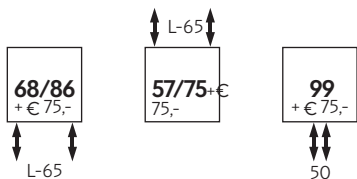
HORIZONTALE DUBBELE UITVOERING:

TOH-2.170.40	375	1725	566 W.	1097 W.
TOH-2.170.50	495	1725	774 W.	1500 W.
TOH-2.170.65	663	1725	972 W.	1884 W.
TOH-2.200.40	375	2025	666 W.	1290 W.
TOH-2.200.50	495	2025	911 W.	1765 W.
TOH-2.200.65	663	2025	1143 W.	2216 W.

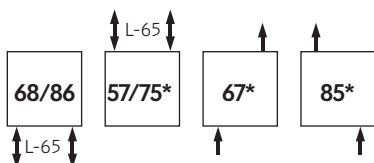
Aansluitposities TOV (Opgeven bij bestelling) Het type TOV is standaard voorzien van 4 aansluitingen 1/2". Deze 4 aansluitingen zijn als volgt te gebruiken:



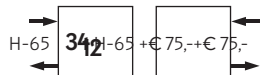
Daarnaast zijn er voor het type TOV een aantal speciale aansluitingen waarvoor een meerprijs geldt:



Aansluitposities TOH (Opgeven bij bestelling) Het type TOH is standaard voorzien van 4 aansluitingen 1/2". Deze 4 aansluitingen zijn als volgt te gebruiken:



* Stijgbuis noodzakelijk € 35,00 Daarnaast zijn er voor het type TOH een aantal speciale aansluitingen waarvoor een meerprijs geldt:




OPGEVEN BIJ BESTELLING:

S = Standaard Wit

K = Overige kleuren, zie kleurenwaaier of kleurkaart

Vak:

I = Uitvoering in geborsteld RVS **LET OP!** Capaciteitsverlies van ca. 6%




Detail Inox

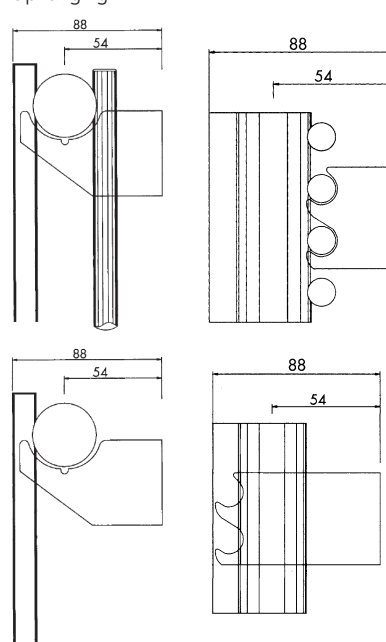
ACCESSOIRES?

Zie pagina 206 - 213
ACCKNOP08
ACCREK08

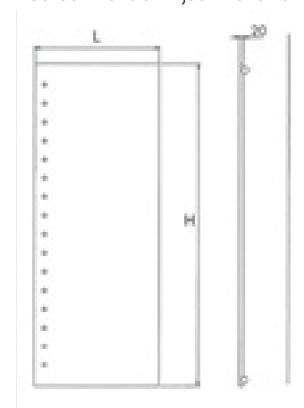
Vooraanzicht en bovenaanzicht TOH



Ophanging



Vooraanzicht en zij aanzicht TOV



Maximale werkdruk: 10 bar
Exponent n: 1,29