

SPECIFICATIES CALDA

TYPE	HOOGTE in mm.	LENGTE in mm.	AFGIFTE 55/45/20°C	AFGIFTE 75/65/20°C
CA120.45	1264	450	307 W.	573 W.
CA120.60	1264	600	389 W.	727 W.
CA150.45	1480	450	362 W.	676 W.
CA150.60	1480	600	460 W.	858 W.
CA180.45	1850	450	460 W.	858 W.
CA180.60	1850	600	583 W.	1088 W.

OPGEVEN BIJ BESTELLING:

S = Standaard Wit

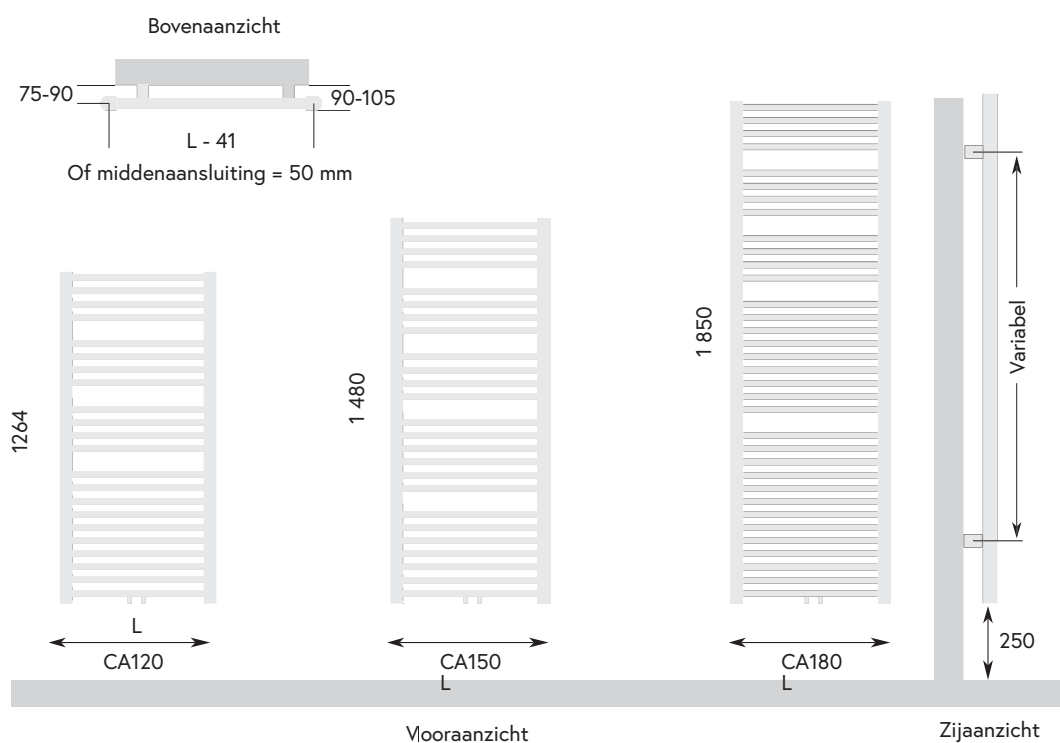
SF3 = Antraciet Metallic

ACCESSOIRES?

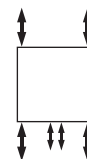
Zie pagina 206 - 213

ACCKNOP01

ACCREK01



Standaard aansluiting:



Maximale werkdruk: 10 bar
Exponent n: 1,30

TYPE	HOOGTE in mm.	LENGTE in mm.	ELEKTRISCH ELEMENT
CA120.45E	1264	450	400 W.
CA120.60E	1264	600	600 W.
CA150.45E	1480	450	600 W.
CA150.60E	1480	600	800 W.
CA180.45E	1850	450	800 W.
CA180.60E	1850	600	1000 W.

OPGEVEN BIJ BESTELLING:

S = Standaard Wit

SF3 = Antraciet Metallic

ACCESSOIRES?

Zie pagina 206 - 213

ACCKNOP01

ACCREK01



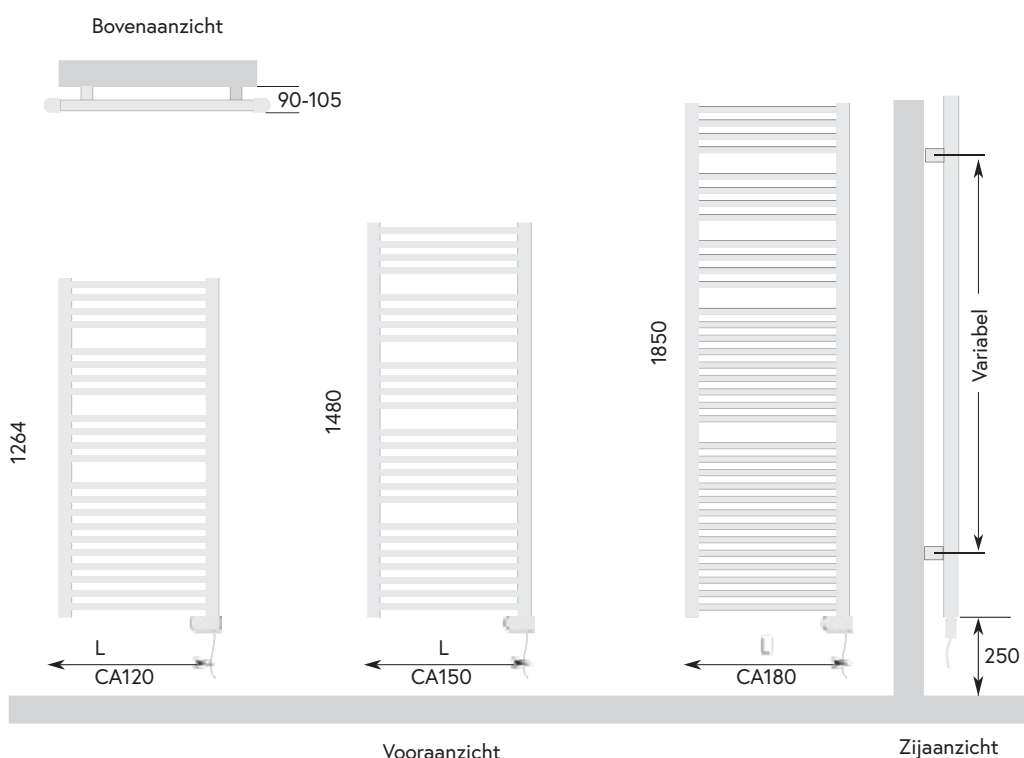
Deze radiator wordt standaard geleverd met de witte thermostaat EL.BEDIENING.08 Als optie kan er gekozen worden voor:

EL.AFSTAND.02 Digitale afstandsbediening

EL.BEDIENING.11 Ronde thermostaat, wit

EL.BEDIENING.12 Ronde thermostaat, mat zwart

EL.BEDIENING.13 Ronde thermostaat, chroom



EL.BEDIENING.08



EL.AFSTAND.02



EL.BEDIENING.11



EL.BEDIENING.12



EL.BEDIENING.13